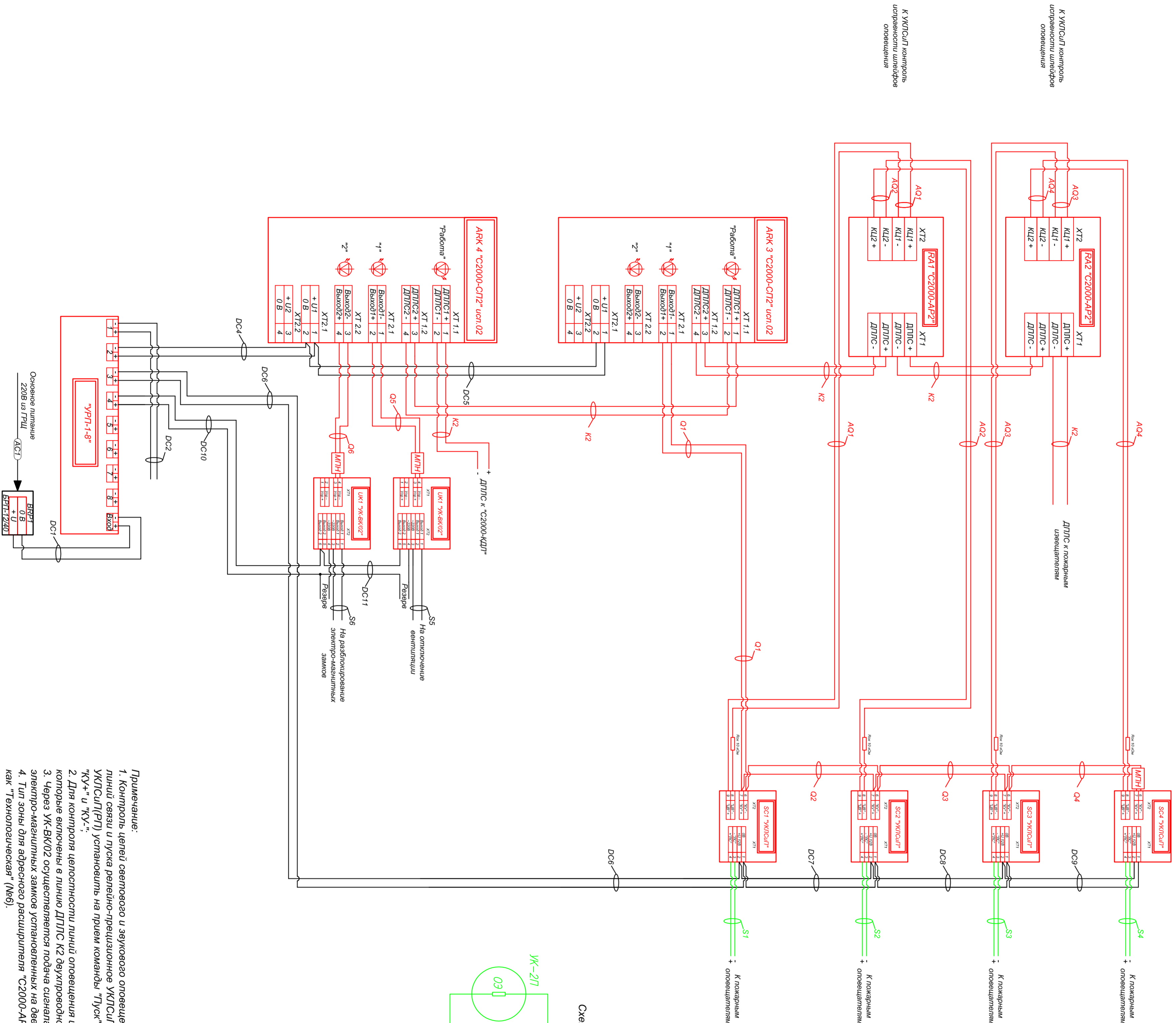


ПОДКЛЮЧЕНИЕ СИСТЕМЫ СОЛУЭ



Расположение джампера для приёма команды "Гуск" посредством подачи напряжения 12В на клеммы "Ку+" и "Ку-" УЖСЦП(РТ)

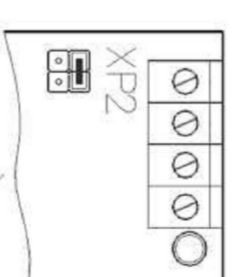
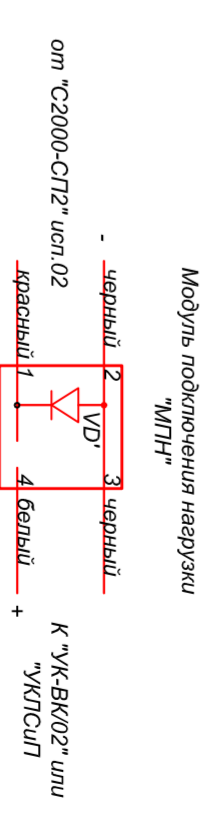
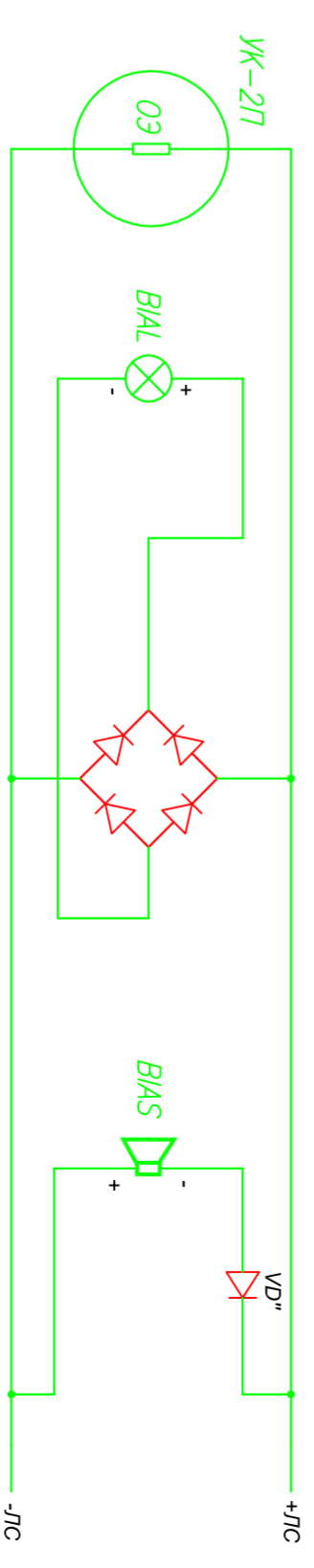


Схема подключения звуковых оповещателей, включаемых по сигналу "Пожар" и световых оповещателей "ВЫХОД" в режиме постоянного свечения в один шлейф.



Примечание:

1. Контроль целостности светового и звукового оповещения осуществляется через устройство контроля линии связи и пуска релейно-предохранное УКСЦП(РП) (комбинированная линия оповещения). Драйвер в УКСЦП(РП) установить на прием команды "Труск" в активном режиме (подает потенциал на клеммы "Кх" и "Кх-").
2. Для контроля целостности линии оповещения используются адресные расширители "С2000-АР2", которые включены в линию ДППС К2 деуловодского контролера "С2000-КДП" с основным адресом 2.
3. Через УК-ВК02 осуществляется подача сигнала на отключение вентиляции и разблокирование электро-магнитных замков установленных на дверях путей эвакуации.
4. Тип зоны для адресного расширителя "С2000-АР2", к которым подключены УКСЦП(РП) установить как "Технологическая" (№6).

С О Г Л А С О В А Н О	

Инв. N подл.	Подпись и дата	Взам. инв. N

					2014/03-1-ПС	Исчм
Изм/Исчм	№ докум	Подпись	Дата			5.2